

リスクを抑えながら堅実に積み立て

保険医年金

(拠出型企業年金保険)






若い時からコツコツと！

資産形成のコツは…

 <h2>積み立て開始</h2> <p>月払 (1口1万円) 一時払 (1口50万円)</p>	 <h2>積み立て中</h2> <p>増口、払込中断 減口</p>	 <h2>受け取り</h2> <p>年金 (4種類) 一時金 (一括)</p>
<h3>ライフプランに合わせた自在性</h3> <p>POINT 1 月払と一時払でライフプランに合わせて自由に積み立て</p> <p>POINT 2 月々の払込が困難な場合は掛金払込中断制度あり</p> <p>POINT 3 積立中でも口単位で減口可能</p>	<h3>予定利率 (1.202%)を保証!^(注1)</h3> <p>POINT 1 予定利率1.202%で複利運用、決算時に配当があれば上乘せ^(注1)</p> <p>POINT 2 制度発足から50年以上積立金減額なし</p> <p>POINT 3 国内生保6社が共同受託しセーフティネットの対象</p>	<h3>受取時期も受取方法も自由に選べます</h3> <p>POINT 1 受取時期は加入時に指定不要</p> <p>POINT 2 加入後5年以上いつでも年金受取可能(80歳満期)</p> <p>POINT 3 受け取り時に一時金、年金(4種類)から選択</p>

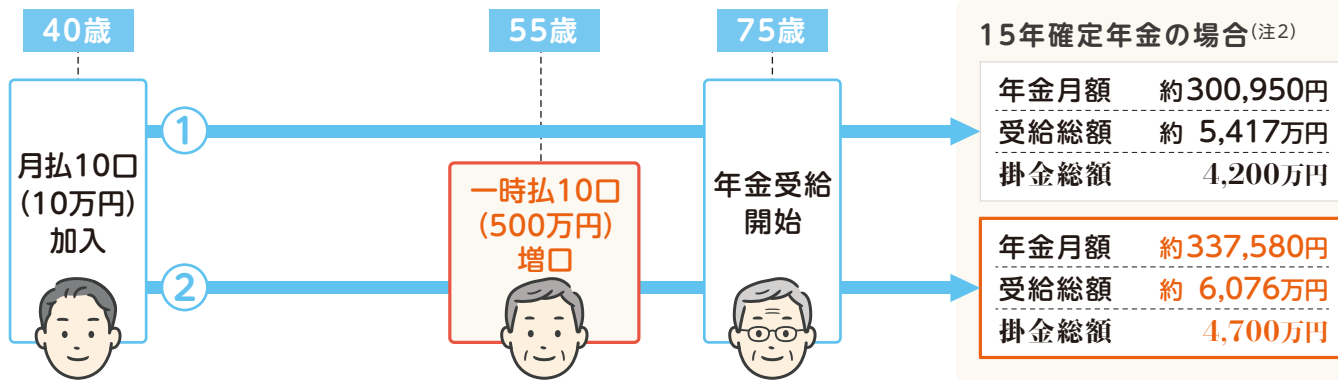
選ばれています! 保険医年金

<p>ご加入者</p> <p>約 5万人</p> 	<p>積立金総額</p> <p>1兆3千億円</p> 	<p>運用実績</p> <p>予定利率 + 配当率(実績)</p> <p>1.266%</p> <p>※ 予定利率(1.202%)と配当(0.064%)を合計した2023年度の実績です。将来の配当を約束するものではありません。</p>	<p>生命保険料控除の対象</p> <p>掛金から制度運営費を控除した額が対象となります。(最大5万円)</p> 
---	---	--	--

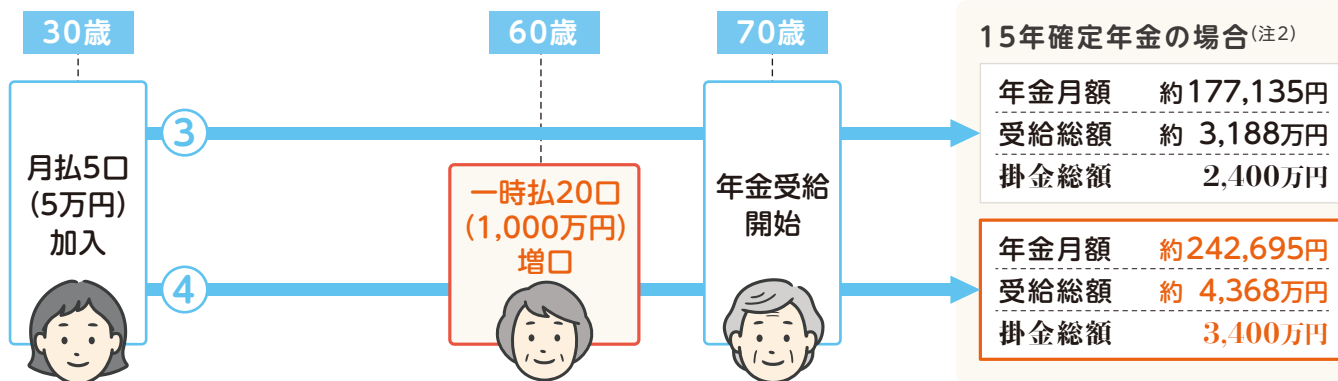
(注1) 予定利率1.202%は、2025年1月1日現在。予定利率は積立金計算に使用する基礎率であり利回りではありません。予定利率は、金利水準の低下その他著しい経済変動などにより将来変更される場合があります。配当金は前年度決算実績により決定するため、将来の配当を約束するものではありません。掛金には運営事務費、委託手数料や遺族年金特約保険料が含まれ、これらを差し引いて積み立てられます。

〈裏面もご覧ください〉

ご加入例 ①40歳で月払10口(10万円)加入し、75歳から年金受給した場合 (②は55歳で一時払10口増口した場合)



ご加入例 ③30歳で月払5口(5万円)加入し、70歳から年金受給した場合 (④は60歳で一時払20口増口した場合)



積立方法 月払 1口1万円 通算30口(毎月30万円まで)

一時払 1口50万円 申込1回につき40口(2千万円)まで

掛金から運営事務費、委託手数料などを差し引いた金額(月払1口あたり9,777円、一時払1口あたり489,150円)が積立原資になり、月払は4年1カ月、一時払は2年で元本回復します(短期間での解約は積立金が掛金総額を下回ります)(注3)

ご連絡先 お申込や資料請求は、所属されている保険医協会・保険医会にお問合せください。会員でない方は、入会のうえお申込ください。

お申込の際は、必ずパンフレット等をご確認ください。

(運営団体)

全国保険医団体連合会

〒151-0053
東京都渋谷区代々木2-5-5
新宿農協会館5F

制度の紹介、資料請求は
こちらから



(問い合わせ先)

(注2)年金額は現在の加入状況、予定利率等を基に試算したものです。実際にお受け取りいただく金額は変動(増減)することがあり、将来の支払額をお約束するものではありません。詳細はパンフレットに記載の給付額試算表をご確認ください。

(注3)2025年1月1日現在の加入状況、予定利率を基に試算した場合。